



Centro Reina Sofía

## Delitos contra la libertad e indemnidad sexual

### Consideraciones previas

- 1) *Los datos proceden del Ministerio del Interior que, a su vez, los toma del Cuerpo Nacional de Policía, de la Guardia Civil y de la Policía Autónoma Vasca. No se incluyen los delitos y las faltas registrados por los Mossos d'Esquadra.*
- 2) *Los datos sobre delitos y faltas proceden de las tres fuentes citadas.*
- 3) *Los datos referentes a la Comunidad Autónoma de Madrid son inferiores a los reales ya que la Guardia Civil ha computado entre 2002 y 2006 menos infracciones de las conocidas realmente, siendo imposible saber cuantas pertenecen a delitos y cuantas a faltas. Este error también afecta sensiblemente a los datos generales de España.*
- 4) *Los datos sobre víctimas proceden sólo del Cuerpo Nacional de Policía y de la Guardia Civil.*

### Índice

1. Delitos
  - 1.1. Definición
  - 1.2. Incidencia y prevalencia por cada 100.000 habitantes
  - 1.3. Tipología
    - a) Agresión sexual
    - b) Abuso sexual
    - c) Acoso sexual
2. Víctimas de delitos
  - 2.1. Incidencia y prevalencia por cada 100.000 habitantes
  - 2.2. Tipología
    - a) Agresión sexual
    - b) Abuso sexual
3. Detenidos
  - 3.1. Incidencia y prevalencia por cada 100.000 habitantes
  - 3.2. Tipología

## 1. Delitos

### 1.1. Definición

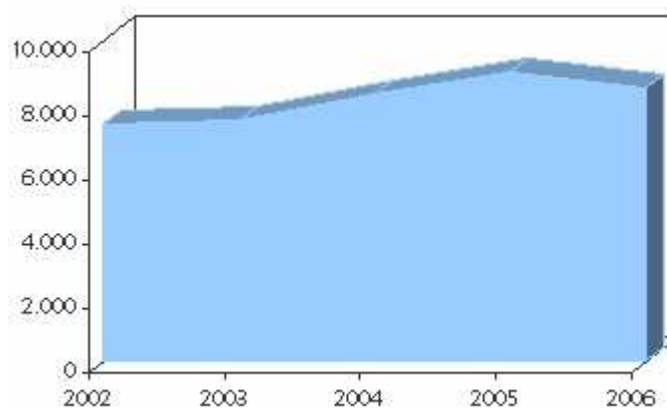
Toda conducta que ataque a la libertad e indemnidad sexual de las personas se considera delito.

Los delitos contra la libertad e indemnidad sexual son:

- Agresión sexual
- Agresión sexual con penetración
- Abuso sexual
- Abuso sexual con penetración
- Acoso sexual
- Exhibicionismo
- Provocación sexual
- Corrupción de menores o incapacitados
- Coacción a la prostitución
- Pornografía de menores

### 1.2. Incidencia y prevalencia por cada 100.000 habitantes

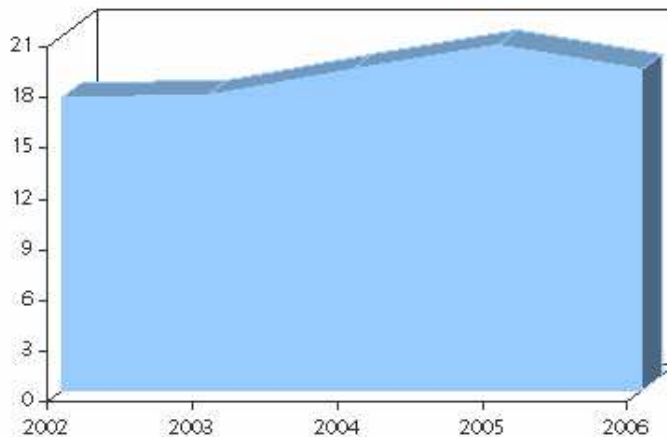
Entre 2002 y 2006 se ha producido la siguiente evolución de los delitos contra la libertad e indemnidad sexual:



2002	2003	2004	2005	2006	Variac. 02-06
7.423	7.548	8.379	9.011	8.522	14,81%



La evolución de la prevalencia por cada 100.000 habitantes en este mismo periodo ha sido similar:



2002	2003	2004	2005	2006	Variac. 02-06
17,38	17,47	19	20,43	19,06	9,67%

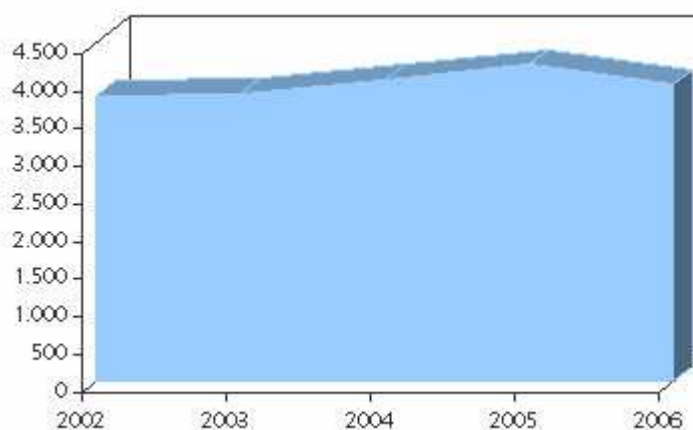
### 1.1. Tipología

Entre los delitos contra la libertad e indemnidad sexual destacan:

#### a) Agresión sexual

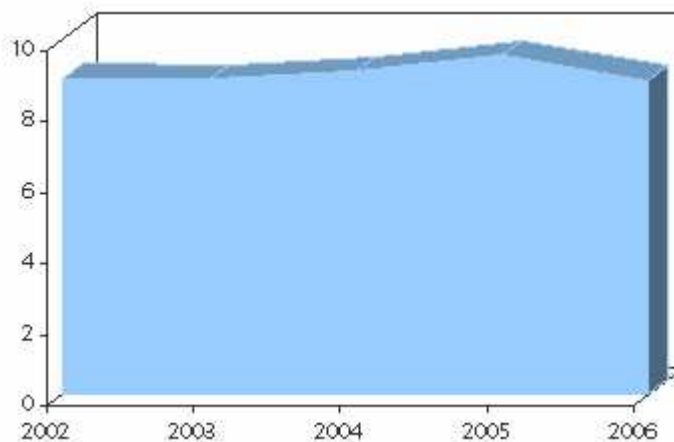
Atentado contra la libertad sexual de otra persona haciendo uso de violencia o intimidación.

El número de agresiones sexuales en este periodo es:



2002	2003	2004	2005	2006	Variac. 02-06
3.794	3.830	4.008	4.204	3.949	4,09%

La prevalencia por cada 100.000 habitantes de agresiones sexuales es:



2002	2003	2004	2005	2006	Variac. 02-06
8,88	8,87	9,09	9,53	8,83	-0,56%

Se distinguen dos tipos de agresiones sexuales:

	2002	2003	2004	2005	2006	Variac. 02-06
Con penetración (violación)	1.402	1.439	1.487	1.599	1.481	5,63%
Sin penetración	2.392	2.391	2.521	2.605	2.468	3,18%

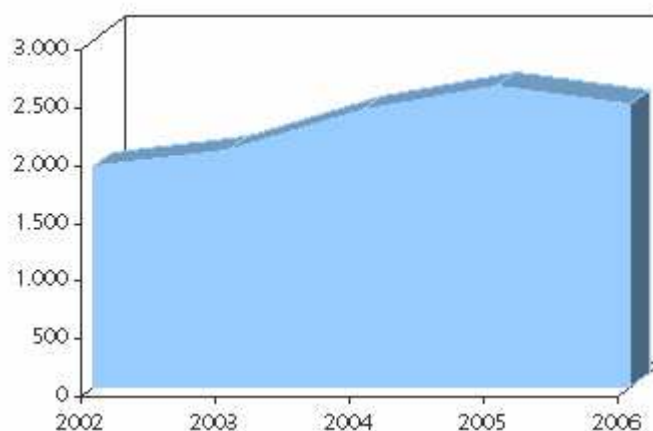
La violación o agresión sexual con penetración es la agresión sexual que consiste en acceso carnal por vía vaginal, anal o bucal, o introducción de objetos por alguna de las dos primeras vías. El porcentaje de violaciones respecto al resto de agresiones sexuales es el siguiente:

2002	2003	2004	2005	2006	Variac. 02-06
36,95	37,57	37,10	38,04	37,50	1,49%

#### b) Abuso sexual

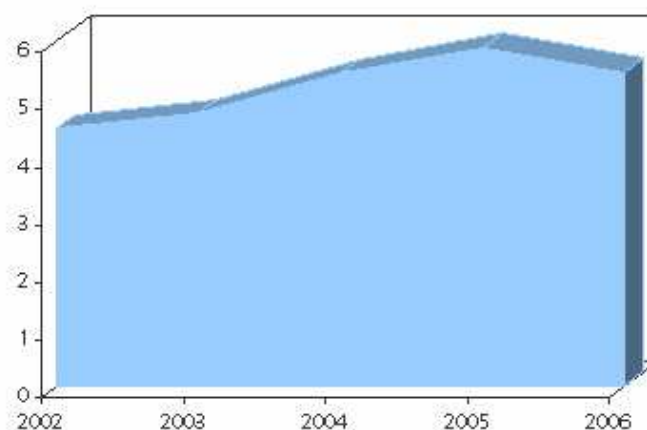
Actos llevados a cabo sin violencia o intimidación y sin que medie consentimiento, que atentan contra la libertad o indemnidad sexual de otra persona. Se consideran abusos sexuales no consentidos los que se cometen contra menores de trece años, contra personas con facultades mentales mermadas o que sufran algún tipo de trastorno mental.

La incidencia ha sido:



2002	2003	2004	2005	2006	Variac. 02-06
1.914	2.048	2.398	2.601	2.440	27,48%

La prevalencia por cada 100.000 habitantes en este periodo es:



2002	2003	2004	2005	2006	Variac. 02-06
4,48	4,74	5,44	5,90	5,46	21,88%

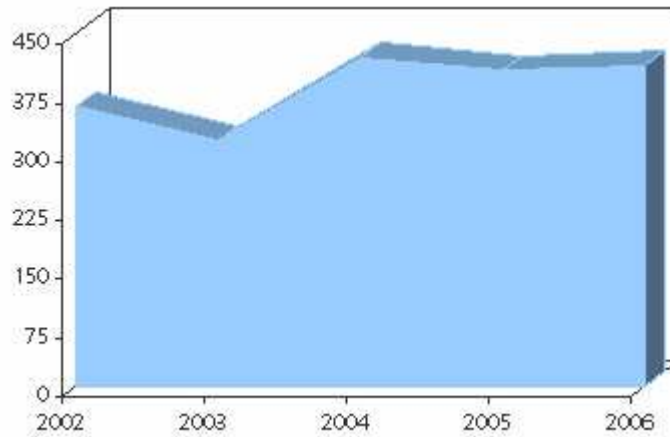
Se distinguen dos tipos de abusos sexuales:

	2002	2003	2004	2005	2006	Variac. 02-06
Con penetración	142	197	219	251	258	81,69%
Sin penetración	1.772	1.851	2.179	2.350	2.182	23,14%

### c) Acoso sexual

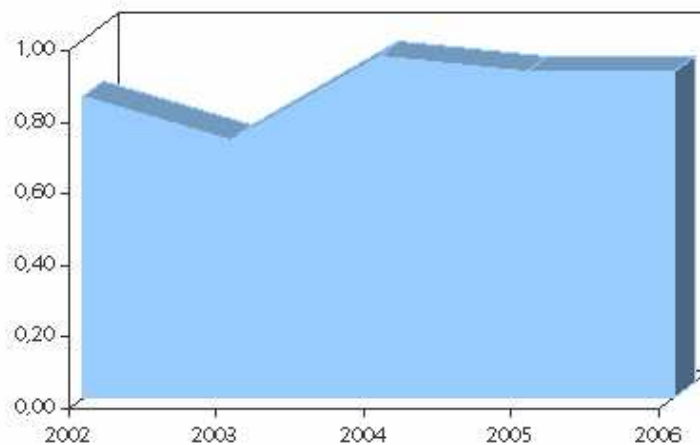
Solicitud de favores de naturaleza sexual, para sí mismo o para un tercero, en el ámbito de una relación laboral, docente o de prestación de servicios, continuada o habitual. Tal comportamiento provoca que la víctima viva en una situación objetiva y gravemente intimidatoria, hostil o humillante.

En este periodo los delitos por acoso sexual han crecido un 14,57%:



2002	2003	2004	2005	2006	Variac. 02-06
357	313	419	402	409	14,57%

En cuanto a la prevalencia por 100.000 el crecimiento ha sido similar:



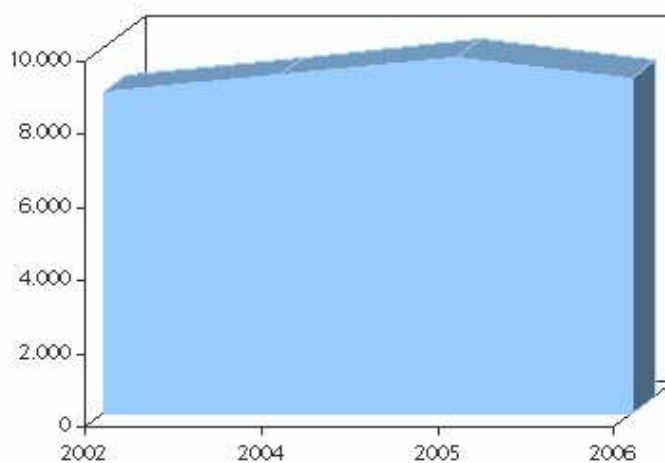
2002	2003	2004	2005	2006	Variac. 02-06
0,84	0,72	0,95	0,91	0,91	8,33%

## 2. Víctimas de delitos<sup>1</sup>

### 2.1. Incidencia y prevalencia por cada 100.000 habitantes

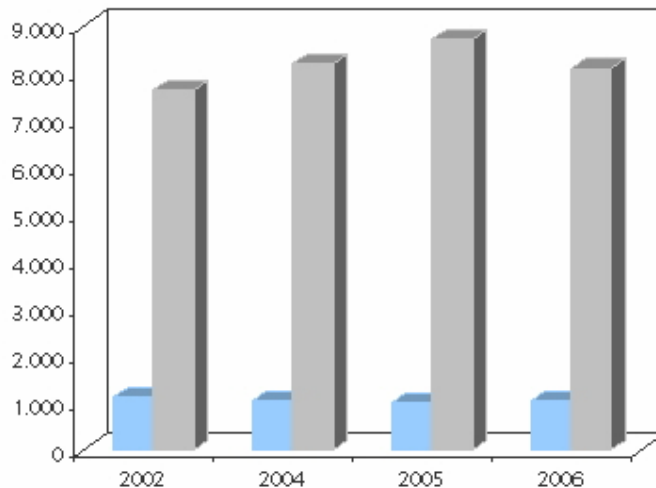
La incidencia de víctimas de delitos contra la libertad sexual entre 2002 y 2006 es:

<sup>1</sup> Los datos de 2003 no están disponibles.



2002	2004	2005	2006	Variac. 02-06
8.763	9.225	9.723	9.137	4,27%

Atendiendo al sexo, entre los hombres han disminuido las víctimas mientras que entre las mujeres han aumentado:

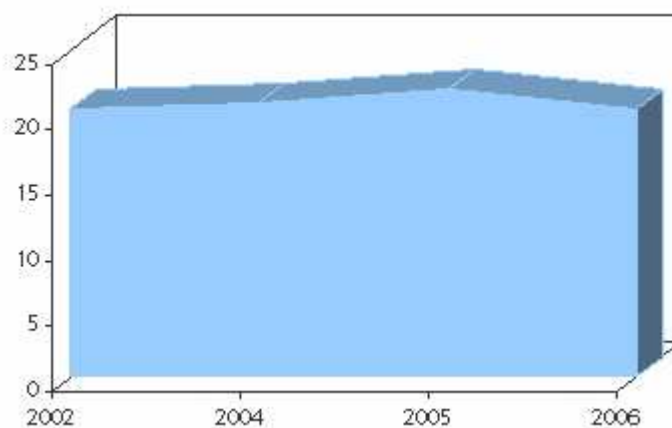


	2002	2004	2005	2006	Variac. 02-06
■ Hombres	1.125	1.030	995	1.034	-8,09%
■ Mujeres	7.638	8.195	8.728	8.103	6,09%

Más del 85% de las víctimas son mujeres:

	2002	2004	2005	2006	Variac. 02-06
% mujeres respecto al total	87,16	88,83	89,77	88,68	1,74%

Respecto a la prevalencia por 100.000 la evolución es la siguiente:



2002	2004	2005	2006	Variac. 02-06
20,51	20,91	22,04	20,44	-0,34%

## 2.2. Tipología

### a) Agresión sexual

Atendiendo al sexo, las víctimas de agresión sexual han sido:

		2002	2004	2005	2006	% Variac. 02-06
Mujer	Con penetración	1.467	1.407	1.538	1.404	-4,29
	Sin penetración	2.320	2.375	2.455	2.376	2,41
Hombre	Con penetración	153	133	127	102	-33,33
	Sin penetración	230	215	175	171	-25,65
TOTAL		4.170	4.130	4.295	4.053	-2,81

### b) Abuso sexual

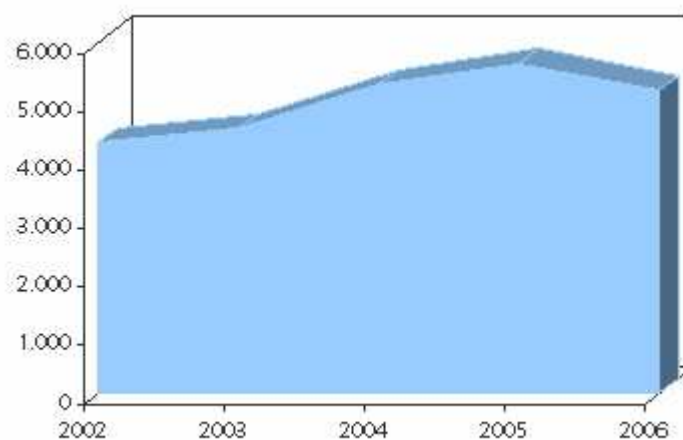
Atendiendo al sexo, las víctimas de abuso sexual han sido:

		2002	2004	2005	2006	% Variac. 02-06
Mujer	Con penetración	124	199	228	240	93,55
	Sin penetración	1.727	1.962	2.211	2.030	17,54
Hombre	Con penetración	38	34	31	38	0
	Sin penetración	304	321	287	268	-11,84
TOTAL		2.193	2.516	2.757	2.576	17,46

## 3. Detenidos

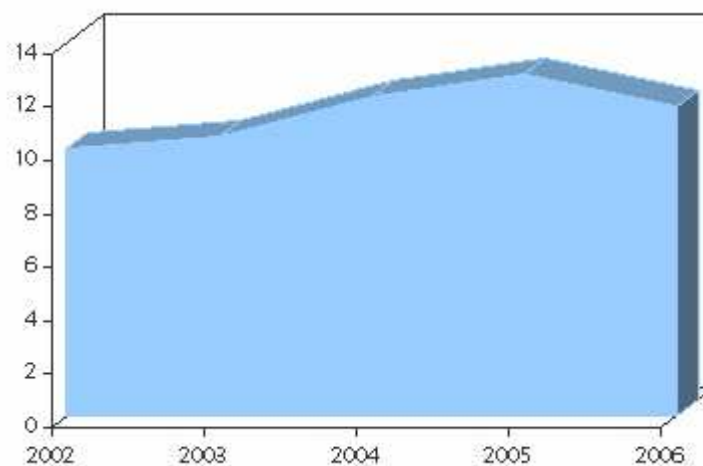
### 3.1. Incidencia y prevalencia por cada 100.000 habitantes

Mientras que el número de delitos ha aumentado en un 14,81%, el número de detenidos por este tipo de delitos lo ha hecho un 21,07%:



2002	2003	2004	2005	2006	Variac. 02-06
4.277	4.518	5.281	5.636	5.178	21,07%

La prevalencia por 100.000 personas ha sido:



2002	2003	2004	2005	2006	Variac. 02-06
10,01	10,46	11,97	12,78	11,58	15,68%

### 3.2. Tipología

Los detenidos desglosados por algunos de los delitos contra la libertad e indemnidad sexual según sexo son:

	2002		2003		2004		2005		2006		% Variac. 02-06	
	Hom.	Muj.	Hom.	Muj.	Hom.	Muj.	Hom.	Muj.	Hom.	Muj.	Hom.	Muj.
agr. sex. sin penetr.	1.143	12	1.277	13	1.436	14	1.433	11	1.407	23	23,10	91,67
agr. sex. con penetr.	901	11	913	8	1.065	10	1.099	14	964	11	6,99	0
ab. sex. sin penetr.	808	15	879	6	1.157	14	1.282	13	1.146	15	41,83	0
ab. sex. con penetr.	99	2	125	3	153	2	199	0	170	0	71,72	-100

