



Mujeres asesinadas por su pareja o ex pareja España (2006)

Consideraciones previas

- En este informe utilizamos el término “pareja” para referirnos al cónyuge, conviviente o novio.
- Al calcular la cifra de mujeres asesinadas por su pareja (femicidios de pareja), hemos incluido a las víctimas que fallecen en el momento del crimen y a las que lo hacen más tarde a consecuencia de la agresión.
- Las fuentes para la obtención de datos han sido los medios de comunicación, los Cuerpos y Fuerzas de Seguridad del Estado y los juzgados encargados de la tramitación de los casos.
- En 2006, la población de mujeres mayores de 14 años, distribuida por tramos de edad, ha sido la siguiente:

| | |
|--------------------|------------|
| Entre 15 y 24 años | 2.630.881 |
| Entre 25 y 34 años | 3.712.524 |
| Entre 35 y 44 años | 3.496.746 |
| Entre 45 y 54 años | 2.824.843 |
| Entre 55 y 64 años | 2.377.551 |
| Más de 64 años | 4.241.280 |
| Total | 19.283.825 |

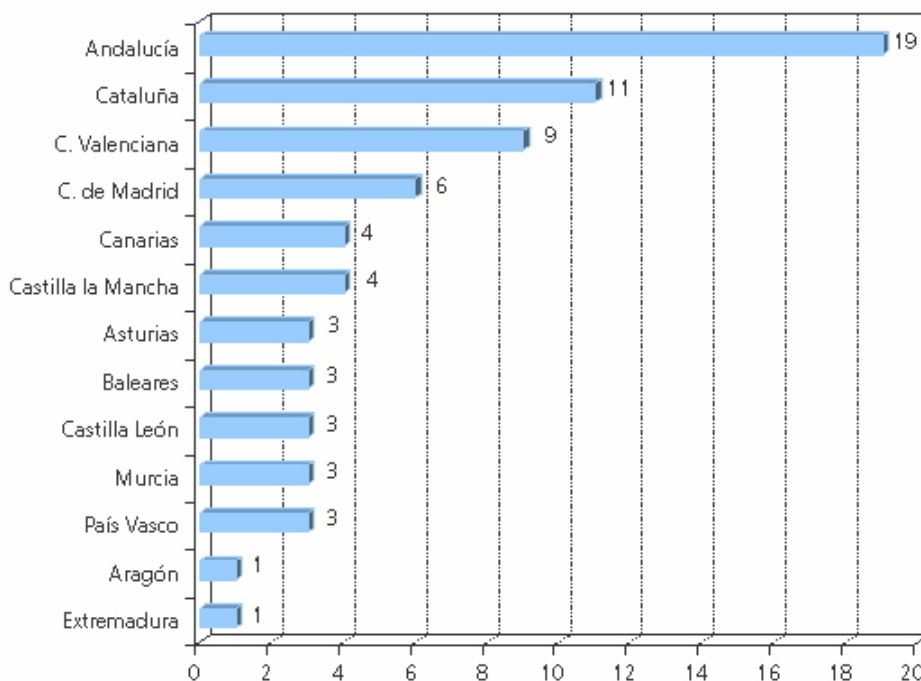
- En 2006, la población de mujeres mayores de 14 años según el ámbito en el que viven, ha sido la siguiente:

| | |
|---|------------|
| Ámbito rural (poblaciones de hasta 10.000 habitantes) | 4.357.709 |
| Ámbito urbano (poblaciones de más de 10.000 habitantes) | 15.193.687 |

1. Número de mujeres asesinadas por sus parejas o ex parejas

1.1 Incidencia¹

- En términos absolutos, en 2006 han sido asesinadas por sus parejas o ex parejas 70 mujeres mayores de catorce años en España.
- En 2005 fueron asesinadas 62 mujeres por sus parejas o ex parejas. Entre 2005 y 2006, se ha producido **un incremento del 12,90%** en el número de mujeres asesinadas por sus parejas o ex parejas.
- Por Comunidades Autónomas, Andalucía es la región en la que se han producido más casos (19), seguida de Cataluña (11) y Comunidad Valenciana (9).



- La provincia en que se ha registrado un mayor número de mujeres asesinadas por sus parejas o ex parejas en 2006 ha sido Barcelona (7 víctimas), seguida de Madrid (6 víctimas) y de Granada y Valencia (5 víctimas).

| | Nº | % |
|-----------|----|------|
| Barcelona | 7 | 10 |
| Madrid | 6 | 8,57 |
| Granada | 5 | 7,14 |
| Valencia | 5 | 7,14 |
| Almería | 3 | 4,29 |

¹ Número total de casos.

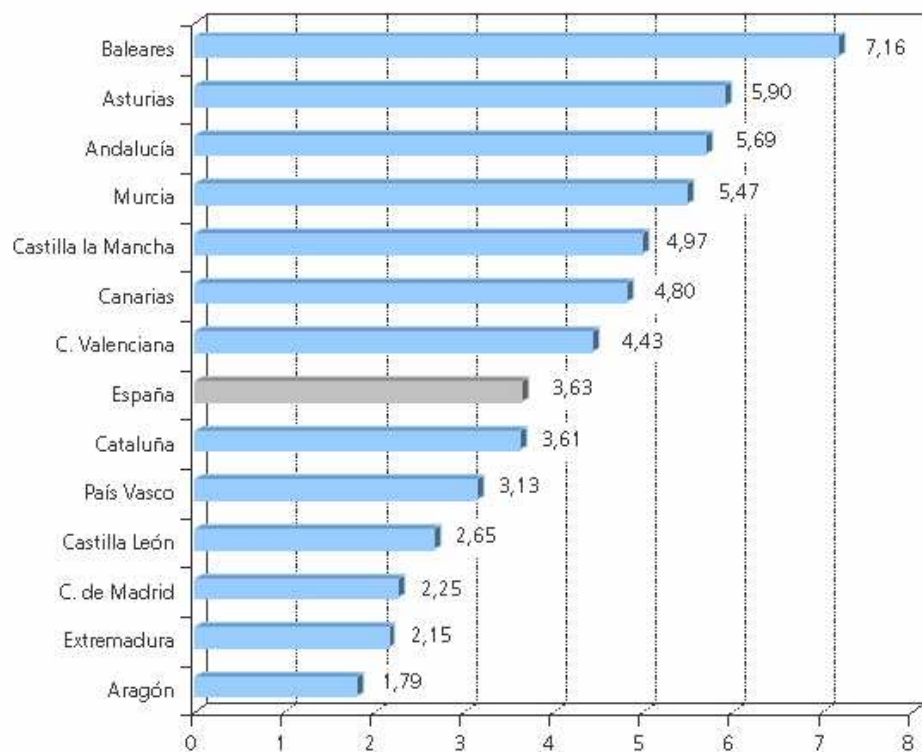


| | | |
|-----------------------|---|------|
| Asturias | 3 | 4,29 |
| Baleares | 3 | 4,29 |
| Ciudad Real | 3 | 4,29 |
| Jaén | 3 | 4,29 |
| Las Palmas | 3 | 4,29 |
| Málaga | 3 | 4,29 |
| Murcia | 3 | 4,29 |
| Sevilla | 3 | 4,29 |
| Alicante | 2 | 2,85 |
| Castellón | 2 | 2,85 |
| Girona | 2 | 2,85 |
| Lleida | 2 | 2,85 |
| Vizcaya | 2 | 2,85 |
| Ávila | 1 | 1,43 |
| Burgos | 1 | 1,43 |
| Cáceres | 1 | 1,43 |
| Cádiz | 1 | 1,43 |
| Córdoba | 1 | 1,43 |
| Cuenca | 1 | 1,43 |
| Guipúzcoa | 1 | 1,43 |
| Sta. Cruz de Tenerife | 1 | 1,43 |
| Valladolid | 1 | 1,43 |
| Zaragoza | 1 | 1,43 |

1.2 Prevalencia²

- En términos relativos (es decir, poniendo en relación los casos de asesinato de mujeres cometidos por sus parejas o ex parejas con la población de mujeres mayores de 14 años), casi 4 mujeres por millón han muerto a manos de sus parejas o ex parejas en el último año.
- El cuadro siguiente recoge la prevalencia por comunidades autónomas. Baleares es la comunidad con un número mayor de femicidios de este tipo, con más de 7 mujeres asesinadas por sus parejas o ex parejas por cada millón de mujeres mayores de 14 años.

² Resultado de poner en relación el número de casos con la población objeto de estudio: las mujeres mayores de 14 años.



- Por provincias, la situación se recoge en el cuadro siguiente:

| | Prev. por millón |
|-------------|------------------|
| Ciudad Real | 13,93 |
| Ávila | 13,55 |
| Granada | 13,44 |
| Almería | 12,14 |
| Lleida | 11,77 |
| Cuenca | 11,16 |
| Jaén | 10,77 |
| Castellón | 8,58 |
| Baleares | 7,16 |
| Las Palmas | 7,14 |
| Girona | 7,13 |
| Burgos | 6,32 |
| Asturias | 5,90 |
| Cáceres | 5,59 |
| Murcia | 5,47 |
| Málaga | 4,82 |
| Valencia | 4,73 |



| | |
|-----------------------|------|
| Valladolid | 4,31 |
| Sevilla | 3,86 |
| Vizcaya | 3,85 |
| Guipúzcoa | 3,26 |
| Barcelona | 3,04 |
| Córdoba | 2,96 |
| Alicante | 2,69 |
| Zaragoza | 2,47 |
| Sta. Cruz de Tenerife | 2,42 |
| Madrid | 2,25 |
| Cádiz | 2,01 |

2. Perfil de la víctima

2.1 Edad

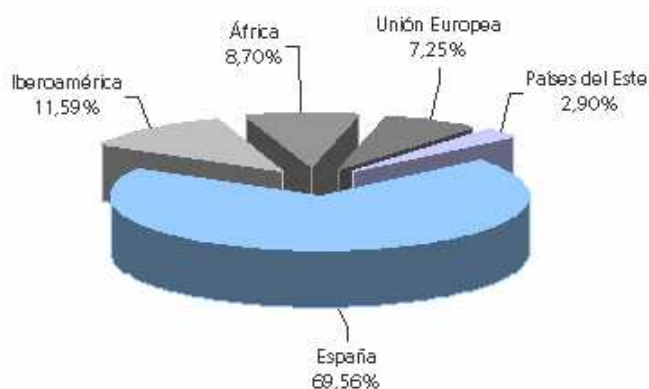
Las mujeres con una edad comprendida entre los 35 y los 44 años son las que en *términos absolutos* han sufrido más asesinatos a manos de sus parejas o ex parejas. Este es también el tramo de edad en el que se han producido en *términos relativos* (en relación con el número de mujeres por tramos edad) más asesinatos de ese tipo³.

| | Número de casos | Porcentaje | Prev. por millón |
|--------------------|-----------------|------------|------------------|
| Entre 15 y 24 años | 6 | 8,70 | 2,28 |
| Entre 25 y 34 años | 21 | 30,43 | 5,66 |
| Entre 35 y 44 años | 22 | 31,88 | 6,29 |
| Entre 45 y 54 años | 6 | 8,70 | 2,12 |
| Entre 55 y 64 años | 4 | 5,80 | 1,68 |
| Más de 64 años | 10 | 14,49 | 2,36 |
| Edad desconocida | 1 | - | - |

2.2 Nacionalidad

El 69,56% de las mujeres asesinadas por su pareja o ex pareja en 2006 eran españolas, frente al 30,44% que provenían de otros países.

³ Se rompe así una tendencia de estos últimos años, a saber: era el tramo de edad comprendido entre los 15 y los 24 años el que presentaba una mayor prevalencia. Esa tasa fue de 4,73 en 2004 y de 4,86 en 2005 mujeres por cada millón de mujeres entre los 15 y los 24 años.



2.3 Empleo

El 66,67% de las víctimas (de las que conocemos su ocupación) tenían un trabajo no cualificado.

2.4 Historial de maltrato

- Al menos, el 44,29% de las mujeres asesinadas habían sufrido previamente malos tratos. El 77,42% de estas mujeres había denunciado a su agresor.
- Al menos, uno de cada diez de estos asesinos tenía en el momento del crimen una orden de alejamiento.

3. Perfil del agresor

3.1 Edad

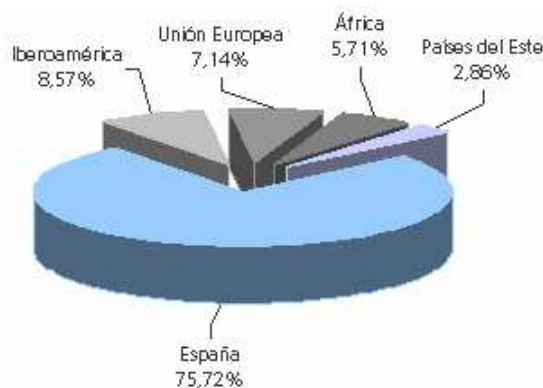
En términos relativos (es decir, poniendo en relación los casos de asesinato con la población de hombres por tramos de edad), por cada millón de hombres entre 35 y 44 años, siete han asesinado a sus parejas o ex parejas en 2006.

| | Número de casos | Porcentaje | Prev. por millón |
|--------------------|-----------------|------------|------------------|
| Entre 15 y 24 años | 4 | 5,71 | 1,44 |
| Entre 25 y 34 años | 16 | 22,86 | 4,02 |
| Entre 35 y 44 años | 27 | 38,57 | 7,44 |
| Entre 45 y 54 años | 7 | 10 | 2,48 |
| Entre 55 y 64 años | 4 | 5,71 | 1,77 |
| Más de 65 años | 12 | 17,15 | 3,88 |
| Total | 70 | 100 | 3,77 |



3.2 Nacionalidad

El 75,72% de los asesinos de mujeres en 2006 eran españoles. El 24,28% restante eran extranjeros procedentes, principalmente, de países iberoamericanos.



3.3 Empleo

El 60% de los agresores que asesinaron a su pareja o ex pareja en 2006 tenían un empleo no cualificado.

3.4 Antecedentes

Muchos de los asesinos, antes de cometer el femicidio, tenían antecedentes de haber transgredido las leyes. Al menos, cuatro de cada diez tenía antecedentes policiales.

3.5 Actuación tras cometer el crimen

Tras cometer el crimen, el 67,14% de los asesinos han sido detenidos por los Cuerpos y Fuerzas de Seguridad del Estado (el 44,28% han sido arrestados y el 22,86% se han entregado en las dependencias policiales). El 21,43% de los asesinos se han suicidado y un 10% lo ha intentado. El 1,43% de los femicidas ha logrado huir.

4. Vinculación de la pareja

La vinculación más habitual entre el agresor y la víctima es la de cónyuges. Un 27,94% de los asesinos cometen su crimen tras romper con la víctima.



5. Modus operandi

5.1 Lugar

El 59,09% de asesinatos se cometen en el domicilio de la víctima.

5.2 Método utilizado

Los asesinos suelen matar de cerca y utilizan métodos muy crueles: el 50% han usado arma blanca; el 14,71% han estrangulado a la víctima; el 5,88% algún objeto contundente; el 4,41% la han quemado; el 4,41% le han dado una paliza y 1,47% la han arrojado por un balcón. Sólo el 19,12% han puesto distancia con la víctima, utilizando un arma de fuego.

5.3 Presencia de hijos

Al menos en el 10% de los asesinatos el agresor ha matado a su pareja en presencia de sus hijos.

6. Ámbito rural/ámbito urbano

En términos relativos, han sido asesinadas más mujeres en el ámbito urbano (3,69 por millón) que en el ámbito rural (3,21 por millón).

7. Otros datos

- El mayor número de femicidios se ha producido en los meses de enero, julio y agosto.
- El 50,75% de los femicidios se han cometido en días festivos.
- El mayor número de femicidios se ha producido en lunes y domingo.
- En cuanto a la hora en la que se cometen los asesinatos:



| | Nº | % |
|-----------------|----|-------|
| Madrugada (0-8) | 13 | 27,66 |
| Mañana (8-15) | 13 | 27,66 |
| Tarde (15-20) | 10 | 21,28 |
| Noche (20-24) | 11 | 23,40 |

8. Observaciones

1º. Siguen estando muy sobrerrepresentadas las mujeres extranjeras entre las víctimas

- En España, el 92,31% de las mujeres mayores de 14 años empadronadas son españolas, y el 7,69% extranjeras.
- Sin embargo, entre las mujeres asesinadas por sus parejas o ex parejas, el 69,56% han sido españolas y el 30,44% extranjeras. Esto significa que las mujeres extranjeras están sobrerrepresentadas en un 320% entre las víctimas de femicidio.

Cabe hacer, con todo, algunas matizaciones:

- a) No hay que confundir "extranjeras" con "inmigrantes". Hay comunidades como la valenciana o la balear, en la que el porcentaje de víctimas extranjeras provenientes de países de la Unión Europea es muy alto.

Por ejemplo, en la Comunidad Valenciana, en 2005 el porcentaje de españolas asesinadas por sus parejas o ex parejas fue el 55,56% y el porcentaje de mujeres de otros países de la Unión Europea que perdieron la vida de esa misma manera fue el 22,22%. En provincias como Alicante fueron asesinadas por sus parejas o ex parejas tantas mujeres españolas como mujeres de otros países de la Unión Europea.

En 2006 en la Comunidad Valenciana no ha sido asesinada por su pareja o ex pareja ninguna mujer inmigrante; las víctimas extranjeras proveían todas ellas (22,22%) de otros países de la Unión Europea.

- b) Además, entre 2005 y 2006 se aprecia una disminución (-5,64%) del número de víctimas extranjeras.

Es preciso que las diversas administraciones (local, autonómica y nacional) hagan un esfuerzo especial para luchar contra la violencia de género en las relaciones de pareja entre la población extranjera.

2º. Se han roto algunas tendencias que parecían marcar diferencias entre el asesinato de mujeres por su pareja o ex pareja en España y otros países (en particular, europeos):

- a) Así, en España en 2004 y 2005 el tramo de edad con la prevalencia de femicidios más alta (4,73 y 4,86 por millón, respectivamente) fue el de las mujeres entre 15 y 24 años. En 2006, la mayor prevalencia de este tipo de

asesinatos se produjo en el tramo de edad comprendido entre los 35 y los 44 años (exactamente, 6,29 víctimas por cada millón de mujeres de dicha edad).

- b) Otra característica española de este tipo de asesinatos era que tenían una mayor prevalencia en el ámbito rural que en el urbano. En 2006, no ha sucedido así.

3º. Se siguen reiterando algunas notas de este tipo de asesinatos que deberían acabar con ciertos mitos que rodean la violencia contra la mujer. En particular, no debería perderse de vista que sólo dos de cada diez agresores que asesinan a su pareja o ex pareja se suicidan y que siete, en cambio, son detenidos. El suicidio del asesino es una de las notas informativas que jamás falta cuando se ha producido, dando la falsa impresión de que se trata, en general, de criminales que se arrepienten tras la comisión del asesinato. La noticia de la detención del asesino, que sin embargo es lo habitual y que podría ser disuasoria, no suele darse nunca: convendría, en consecuencia, cambiar algunos aspectos de las informaciones sobre los asesinatos de mujeres cometidos por sus parejas o ex parejas.

Centro Reina Sofía, Valencia, enero de 2007.