



Centro Reina Sofía

Mujeres asesinadas por su pareja España (2007)

Consideraciones previas

- En este informe utilizamos el término “pareja” para referirnos al cónyuge, conviviente o novio (y sus respectivos “ex”).
- Al calcular la cifra de mujeres asesinadas por su pareja (femicidios de pareja), hemos incluido a las víctimas que fallecen en el momento del crimen y a las que lo hacen más tarde a consecuencia de la agresión.
- Las fuentes para la obtención de datos han sido los medios de comunicación, los Cuerpos y Fuerzas de Seguridad del Estado y los juzgados encargados de la tramitación de los casos.
- En 2007 la población de mujeres mayores de 14 años, distribuida por tramos de edad, es la siguiente:

Entre 15 y 24 años	2.526.324
Entre 25 y 34 años	3.741.552
Entre 35 y 44 años	3.617.491
Entre 45 y 54 años	3.008.088
Entre 55 y 64 años	2.460.385
Más de 64 años	4.340.833
Total	19.694.673

- En 2007, la población de mujeres mayores de 14 años, según el ámbito en el que viven, es la siguiente:

Ámbito rural (poblaciones de hasta 10.000 habitantes)	4.357.709
Ámbito urbano (poblaciones de más de 10.000 habitantes)	15.193.687

- En este informe las ciudades autónomas de Ceuta y Melilla se han considerado comunidades autónomas y no provincias.

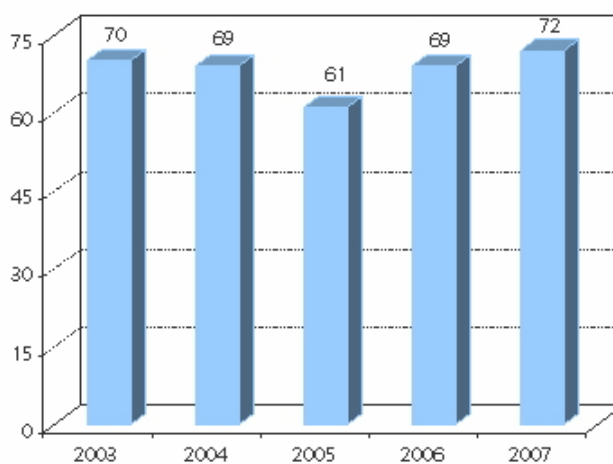
1. Número de mujeres asesinadas por sus parejas

1.1 Incidencia¹

- En 2007, 72 mujeres mayores de catorce años han sido asesinadas por sus parejas en España.
- En 2006, 69 mujeres fueron asesinadas por sus parejas.

El crecimiento entre 2006 y 2007 es del **4,35%**.

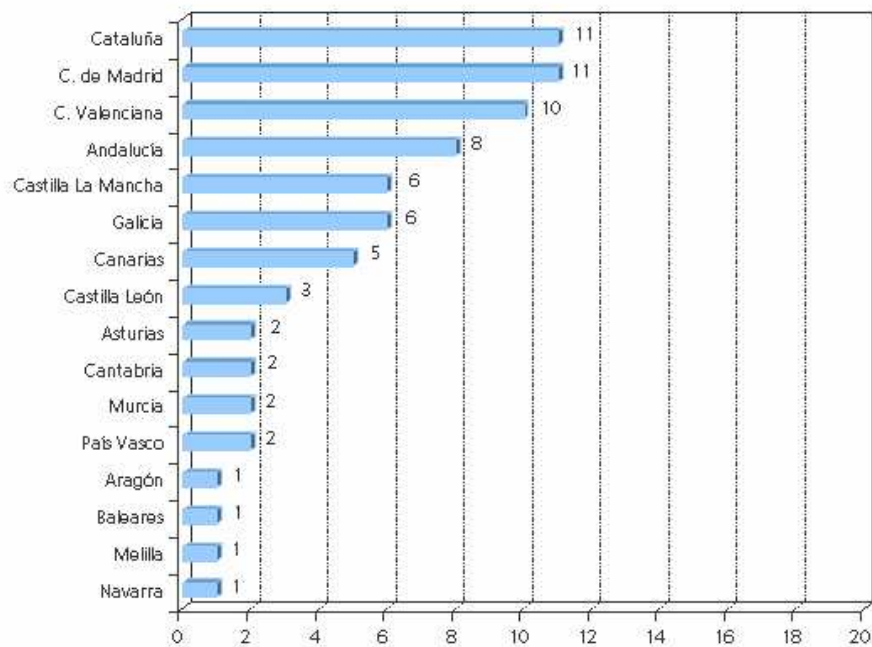
- En cuanto a la evolución entre 2003 y 2007:



El crecimiento entre 2003 y 2007 es del **2,86%**.

- Por ciudades y comunidades autónomas, Cataluña (11) y Madrid (11) son las regiones en las que se han producido más casos, seguida de la Comunitat Valenciana (10).

¹ Número total de casos.



- La provincia en la que se ha registrado un mayor número de mujeres asesinadas por sus parejas ha sido Madrid (11 víctimas), seguida de Alicante (6 víctimas) y Barcelona (5 víctimas).

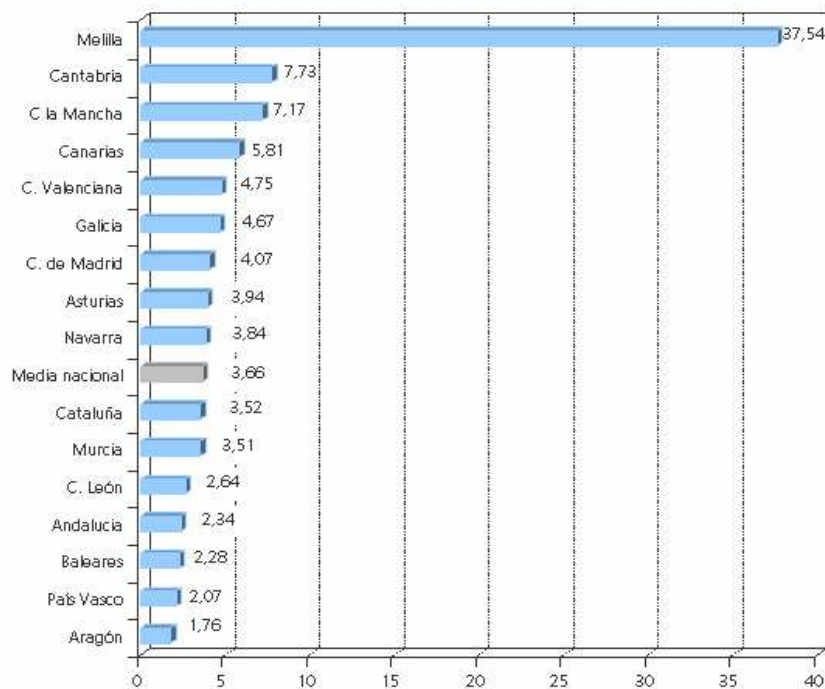
	Nº	%
Madrid	11	15,28
Alicante	6	8,33
Barcelona	5	6,94
Santa Cruz de Tenerife	4	5,56
A Coruña	3	4,16
Sevilla	3	4,16
Toledo	3	4,16
Tarragona	3	4,16
Pontevedra	3	4,16
Castellón	2	2,78
Ciudad Real	2	2,78
Gerona	2	2,78
Murcia	2	2,78
Asturias	2	2,78
Valencia	2	2,78
Cantabria	2	2,78
Álava	1	1,39

Albacete	1	1,39
Almería	1	1,39
Baleares	1	1,39
Córdoba	1	1,39
Huelva	1	1,39
Jaén	1	1,39
Las Palmas	1	1,39
Lérida	1	1,39
Málaga	1	1,39
Navarra	1	1,39
Segovia	1	1,39
Soria	1	1,39
Valladolid	1	1,39
Vizcaya	1	1,39
Zaragoza	1	1,39

1.2 Prevalencia²

- En *términos relativos*, casi cuatro mujeres por millón (3,66) han sido asesinadas por sus parejas en 2007.
- El gráfico siguiente recoge la prevalencia por ciudades y comunidades autónomas. Melilla, Cantabria y Castilla La Mancha tienen la mayor tasa de femicidios de este tipo, con más de 7 mujeres asesinadas por sus parejas por cada millón de mujeres mayores de 14 años.

² Resultado de poner en relación el número de casos con la población objeto de estudio: las mujeres mayores de 14 años.



- El cuadro siguiente recoge la situación por provincias:

	Prev. por millón
Soria	24,41
Segovia	14,55
Toledo	11,23
Tarragona	9,45
Santa Cruz de Tenerife	9,37
Ciudad Real	9,10
Castellón	8,19
Cantabria	7,73
Alicante	7,68
Álava	7,44
Pontevedra	6,96
Gerona	6,76
Albacete	6,02
Lérida	5,72
A Coruña	5,70
Huelva	4,73
Valladolid	4,28
Madrid	4,07
Asturias	3,94
Navarra	3,84
Almería	3,83

Sevilla	3,79
Jaén	3,56
Murcia	3,51
Córdoba	2,92
Zaragoza	2,43
Las Palmas	2,30
Baleares	2,28
Barcelona	2,14
Vizcaya	1,92
Valencia	1,85
Málaga	1,54

2. Perfil de la víctima

2.1 Edad

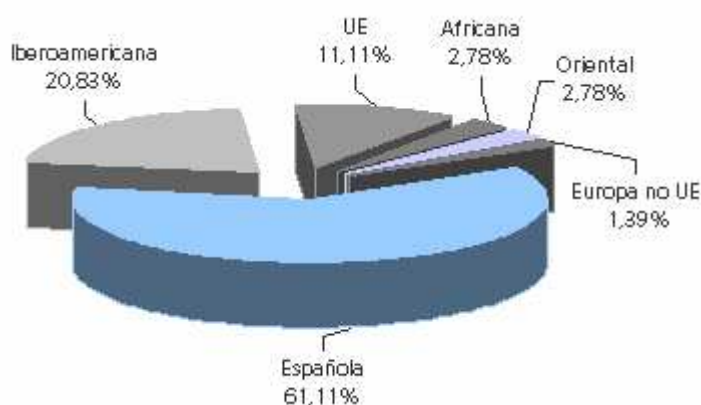
Las mujeres con una edad comprendida entre 25 y 34 años son las que han sufrido más asesinatos a manos de sus parejas, tanto en *términos absolutos* como *términos relativos* (es decir, poniendo en relación el número de casos con el número de mujeres por tramos de edad), a saber: seis por cada millón de mujeres.

	Número de casos	Porcentaje	Prev. por millón
Entre 15 y 24 años	4	5,88	1,58
Entre 25 y 34 años	21	30,88	5,61
Entre 35 y 44 años	15	22,06	4,15
Entre 45 y 54 años	10	14,71	3,32
Entre 55 y 64 años	7	10,29	2,85
Más de 64 años	11	16,18	2,53
Edad desconocida	4	-	-
Total	72	100	3,66

2.2 Nacionalidad

El 61,11% de las mujeres asesinadas por sus parejas eran españolas, frente al 38,89% que provenían de otros países.

		N	%	Total	
				N	%
Unión Europea	Española	44	61,11	52	72,22
	País Este	6	8,33		
	Otros	2	2,78		
Europa no UE		1	1,39	1	1,39
Africana	Marruecos	2	2,78	2	2,78
	Otros	-	-		
Iberoamericana		15	20,83	15	20,83
Oriental		2	2,78	2	2,78



2.3 Empleo

Al menos el 25% de las víctimas tenía empleo. De ellas, el 83,33% tenía un trabajo no cualificado.

2.4 Historial de maltrato

- Al menos, el 34,72% de las mujeres asesinadas había sufrido previamente malos tratos.
- El 31,94% de todas las mujeres asesinadas había denunciado a su agresor.
- Al menos, 2 de cada 10 de estos asesinos tenía, en el momento del crimen, una orden de alejamiento.

3. Perfil del agresor

3.1 Edad

En *términos absolutos*, la mayoría de estos asesinos (17) tenía una edad comprendida entre 25 y 34 años.

En *términos relativos* (poniendo en relación el número de casos con el número de hombres por tramos edad), el tramo que presenta una mayor prevalencia es el comprendido entre 45 y 54 años.

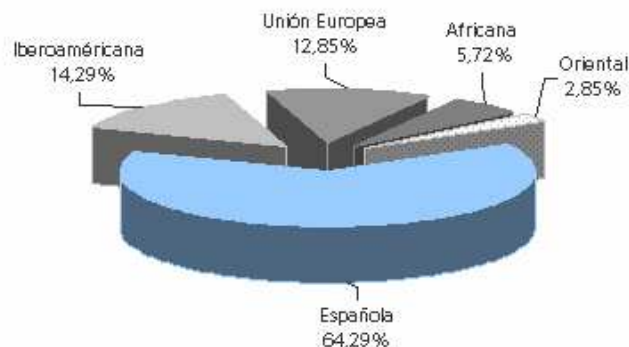
	Número de casos	Porcentaje	Prev. por millón
Entre 15 y 24 años	5	7,69	1,88
Entre 25 y 34 años	17	26,16	4,25
Entre 35 y 44 años	12	18,46	3,17
Entre 45 y 54 años	13	20	4,32
Entre 55 y 64 años	7	10,77	2,99
Más de 65 años	11	16,92	3,44
Edad desconocida	7	-	-
Total	72	100	3,79

3.2 Nacionalidad³

El 64,29% de los asesinos de sus parejas eran españoles. El 35,71% restante eran extranjeros procedentes, principalmente, de países iberoamericanos y de países del este de la UE.

		N	%	Total	
				N	%
Unión Europea	Española	45	64,29	54	77,14
	País Este	7	10		
	Otros	2	2,85		
Europa no UE		-	-	-	-
Africana	Marruecos	3	4,29	4	5,72
	Otros	1	1,43		
Iberoamericana		10	14,29	10	14,29
Oriental		2	2,85	2	2,85

³ Se desconoce la nacionalidad de dos agresores.



3.3 Empleo

Al menos, el 16,67% de los asesinos tenía empleo. De ellos, el 63,64% tenía un empleo no cualificado.

3.4 Antecedentes

Al menos, 3 de cada 10 agresores tenían antecedentes policiales antes de cometer el femicidio.

3.5 Actuación tras cometer el crimen

Tras cometer el crimen, el 76,39% ha sido detenido por los Cuerpos y Fuerzas de Seguridad del Estado (el 52,78% ha sido arrestado y el 23,61% se ha entregado en las dependencias policiales). El 9,72% se ha suicidado y un 11,11% lo ha intentado. El 2,78% de los femicidas ha logrado huir.

	N	%
Fue detenido	38	52,78
Se entregó	17	23,61
Se fugó	2	2,78
Se suicidó	7	9,72
Se intentó suicidar	8	11,11

4. Vinculación de la pareja

La vinculación más habitual entre el agresor y la víctima es la de cónyuges (38,24%). Un 36,76% de los asesinos ha cometido su crimen tras romper con la víctima.



5. Modus operandi

5.1 Lugar

El 73,91% de asesinatos se ha cometido en el domicilio de la víctima.

5.2 Método utilizado

Los asesinos suelen matar de cerca y utilizan métodos muy crueles: el 60,56% ha usado arma blanca; el 12,68% la ha estrangulado; el 8,45% ha empleado algún objeto contundente; el 5,63% le ha dado una paliza; el 1,41% la ha asfixiado; el 1,41% la ha quemado; y el 1,41% la ha arrojado por el balcón. Sólo el 8,45% ha puesto distancia con la víctima y ha utilizado un arma de fuego.

5.3 Presencia de hijos

Al menos en el 9,72% de los asesinatos el agresor ha matado a su pareja en presencia de sus hijos.

6. Ámbito rural / ámbito urbano

En *términos relativos*, han sido asesinadas más mujeres en el ámbito urbano (3,82 por millón) que en el ámbito rural (3,21 por millón).

7. Otros datos

- El mayor número de femicidios se ha producido en el mes de junio (12). Le sigue febrero con 9 casos.
- El 51,43% de los femicidios se ha cometido en días festivos.
- El mayor número de femicidios se ha producido en sábados (15), lunes (14) y domingos (12).

- En cuanto a la hora en la que se cometen los asesinatos:

	Nº	%
Madrugada (0-8)	24	38,10
Mañana (8-15)	22	34,92
Tarde (15-20)	11	17,46
Noche (20-24)	6	9,52

8. Observaciones

En línea con las observaciones (y recomendaciones) hechas en anteriores boletines del Centro Reina Sofía, se constata también aquí que:

1º. Siguen estando muy sobrerrepresentadas las mujeres extranjeras entre las víctimas

- De cada diez mujeres mayores de 14 años y empadronadas en España, nueve son españolas y una es extranjera.
- De cada diez mujeres asesinadas por su pareja o ex pareja En España, seis son españolas y cuatro son extranjeras.

Esto significa que las mujeres extranjeras están sobrerrepresentadas un 300% entre las víctimas de asesinato a manos de la pareja o ex pareja

La situación es aún peor en lo que respecta a las mujeres iberoamericanas, que son más de la mitad de las víctimas extranjeras asesinadas por su pareja o ex pareja.

2º. La gran mayoría de los asesinos de pareja no se suicidan, son detenidos.

- De cada diez personas que han asesinado a su pareja, sólo una se suicida.
- El seguimiento realizado a las noticias relacionadas con estos terribles sucesos permite aseverar que, así como no suele decirse casi nunca que el asesino ha sido detenido, siempre se dice que el asesino se ha suicidado cuando es el caso. Con ello se contribuye a extender la creencia de que estos asesinos suelen ser individuos que, tras cometer el crimen bajo impulsos irrefrenables, toman conciencia de lo terrible de su acto, se arrepienten e, incapaces de sobrellevar su sentimiento de culpa, se quitan la vida. La verdad no es ésa.

3º. Los días y las horas

- No deja de ser curioso que la mayoría de estos asesinatos se haya cometido en sábado, domingo y lunes, de madrugada. Son los días de mayor tiempo libre y, quizá, de mayor roce familiar. Suelen ser también los días de mayor consumo de sustancias tóxicas y, en particular, de alcohol. El alcohol no es la causa de esta forma de violencia, pero desinhibe: quita frenos morales. Quien bebe, lo sabe. El alcohol, pues, no debería ser nunca un atenuante o eximente.

Centro Reina Sofía, Valencia, a 9 de enero de 2007.

