



Informe

Mujeres asesinadas por su pareja
Comunitat Valenciana (2009)

Informe realizado en el marco del convenio suscrito en 2009 entre la Universidad Internacional Valenciana (VIU) y el Centro Reina Sofía

Consideraciones previas

- En este informe utilizamos el término “pareja” para referirnos al cónyuge, conviviente o novio (y sus respectivos “ex”).
- Asimismo, todos los cálculos se han realizado teniendo en cuenta únicamente la población de personas mayores de 14 años.
- Al calcular la cifra de mujeres asesinadas por su pareja, hemos incluido a las víctimas que fallecen en el momento del crimen y a las que lo hacen más tarde a consecuencia de la agresión.
- Las fuentes para la obtención de datos han sido los medios de comunicación, los Cuerpos y Fuerzas de Seguridad del Estado y los juzgados encargados de la tramitación de los casos.
- En 2009, la población de mujeres mayores de 14 años, distribuida por tramos de edad, ha sido la siguiente:

Entre 15 y 24 años	270.533
Entre 25 y 34 años	409.979
Entre 35 y 44 años	404.834
Entre 45 y 54 años	342.500
Entre 55 y 64 años	288.279
Más de 64 años	469.972
Total	2.186.097

- La población de mujeres mayores de 14 años, distribuida atendiendo al ámbito en el que viven, ha sido la siguiente:

Ámbito rural (poblaciones de hasta 10.000 habitantes)	372.850
Ámbito urbano (poblaciones de más de 10.000 habitantes)	1.736.577

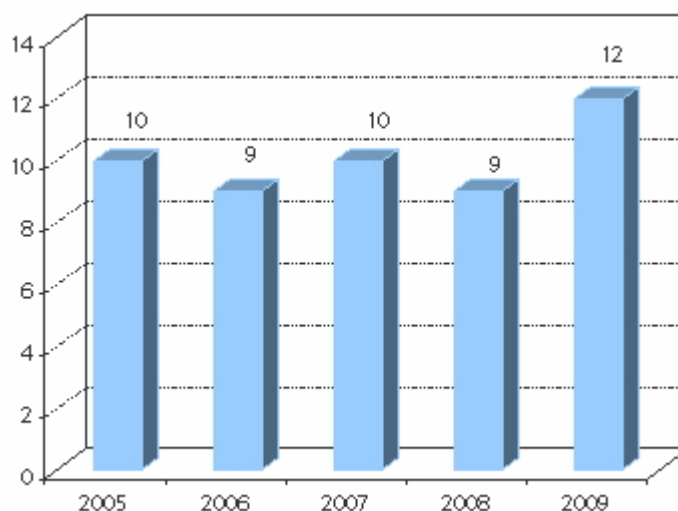
1. Número de mujeres asesinadas en la Comunitat Valenciana por sus parejas¹

1.1 Incidencia²

- En *términos absolutos*, han sido asesinadas por sus parejas:
 - **Doce** en 2009;
 - **Nueve** en 2008.

Entre 2008 y 2009 se ha producido, en *términos absolutos*, un **aumento del 33,33%** en el número de mujeres asesinadas por sus parejas.

- En cuanto a la evolución entre 2005 y 2009



El aumento entre 2005 y 2009 es del 20%

- Por provincias, los casos registrados han sido:

	Nº	%
Alicante	5	41,67
Castellón	2	16,66
Valencia	5	41,67

¹ Nos referimos siempre a la población de mujeres mayores de 14 años.

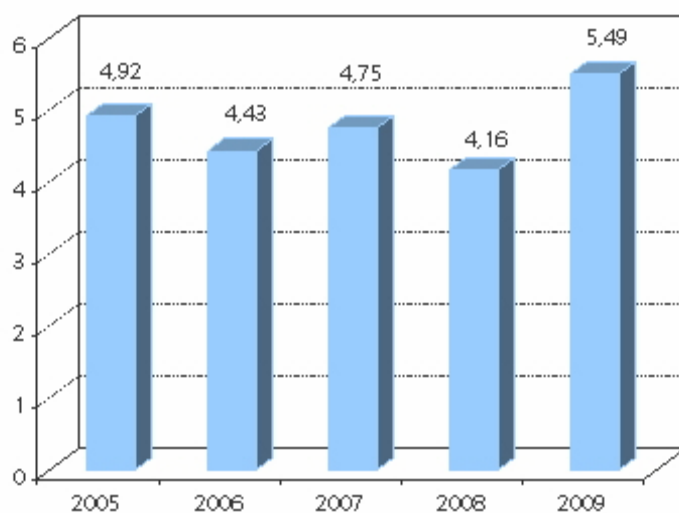
² Número total de casos.

1.2 Prevalencia³

- En *términos relativos* han sido asesinadas **cinco** mujeres por cada millón de mujeres en 2009 y **cuatro** en 2008.

Entre 2008 y 2009 se ha producido, en *términos relativos*, un **aumento del 31,97%** en el número de mujeres asesinadas por sus parejas.

- En cuanto a la evolución entre 2005 y 2009:



El aumento entre 2005 y 2009 ha sido del 11,59%

- Por provincias, la situación se recoge en el cuadro siguiente:

	Prev. por millón
Alicante	6,10
Castellón	7,86
Valencia	4,50

³ Resultado de poner en relación el número de casos con la población objeto de estudio: las mujeres mayores de 14 años.

2. Perfil del agresor

2.1 Edad

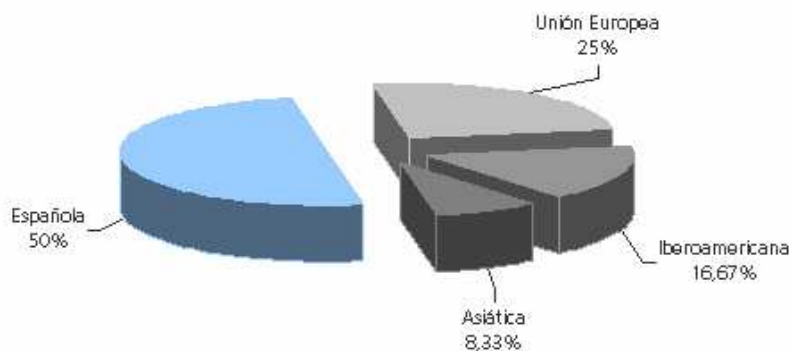
En *términos relativos* (es decir, poniendo en relación los casos de asesinato con la población de hombres por tramos de edad), han predominado los asesinos de edades comprendidas entre los 35 y los 44 años.

	Número de casos	Porcentaje	Prev. por millón
Entre 15 y 24 años	2	16,67	7,03
Entre 25 y 34 años	0	0	0
Entre 35 y 44 años	4	33,33	9,12
Entre 45 y 54 años	1	8,33	2,90
Entre 55 y 64 años	2	16,67	7,37
Más de 64 años	3	25	8,21
Total	12	100	5,58

2.2 Nacionalidad

El 50% de los asesinos de mujeres eran españoles y el 50% extranjeros procedentes, principalmente, de la Unión Europea.

	N	%
Española	6	50
Unión Europea	3	25
Asiática	1	8,33
Iberoamericana	2	16,67



2.3 Empleo

El 66,67% de los feminicidas (de los que conocemos su ocupación) tenía un trabajo no cualificado.

2.4 Antecedentes

Al menos **seis** de cada diez asesinos de pareja tenían antecedentes policiales por haber transgredido las leyes y **tres** de cada diez tenían antecedentes penales.

2.5 Hábitos

Al menos el 25% de los agresores consumía habitualmente alcohol.

2.6 Actuación tras cometer el crimen

Tras cometer el crimen, el 83,34% de los asesinos fueron detenidos por los Cuerpos y Fuerzas de Seguridad del Estado.

	N	%
Fue arrestado	7	58,34
Se entregó	3	25
Se suicidó	1	8,33
Se intentó suicidar	1	8,33

3. Perfil de la víctima

3.1 Edad

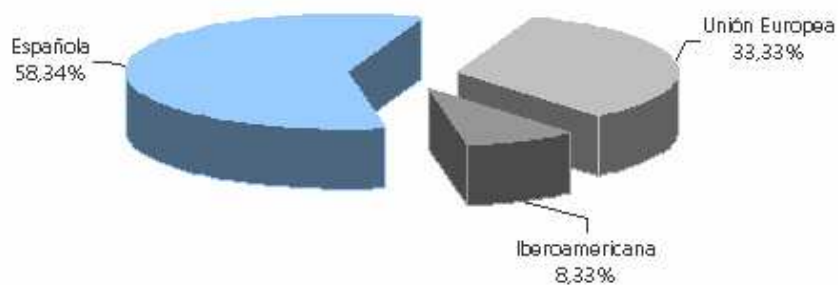
Las mujeres de entre 15 y 24 años son las que, en *términos relativos* (en relación con el número de mujeres por tramos edad), han sufrido más asesinatos a manos de sus parejas.

	Número de casos	Porcentaje	Prev. por millón
Entre 15 y 24 años	2	16,67	7,39
Entre 25 y 34 años	3	25	7,32
Entre 35 y 44 años	1	8,33	2,47
Entre 45 y 54 años	2	16,67	5,84
Entre 55 y 64 años	1	8,33	3,47
Más de 64 años	3	25	6,38
Total	12	100	5,49

3.2 Nacionalidad

El 58,34% de las mujeres asesinadas por su pareja eran españolas, frente al 41,66% que provenía de otros países.

	N	%
Española	7	58,34
Unión Europea	4	33,33
Iberoamericana	1	8,33



3.3 Empleo

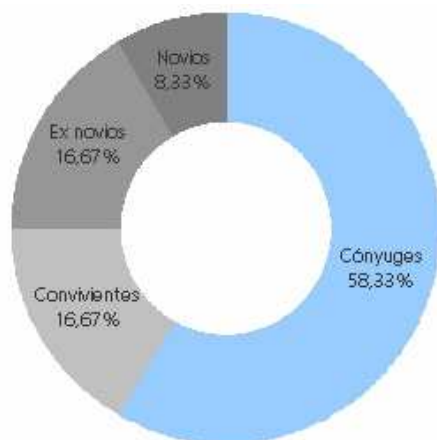
Todas las víctimas (de las que conocemos su ocupación) tenían un trabajo no cualificado.

3.4 Historial de maltrato

- Al menos el 58,34% de las mujeres asesinadas por sus parejas había sufrido previamente malos tratos.
- El 33,33% de todas las mujeres asesinadas había denunciado a su agresor.
- Al menos **dos** de cada diez de estos asesinos tenían en el momento del crimen una orden de alejamiento.

4. Vinculación de la pareja

La vinculación dominante entre el agresor y la víctima es la de cónyuges (58,33%). El 16,67% de los agresores mataron a la víctima después de haber terminado su relación con ella.



5. *Modus operandi*

5.1 Lugar

El 75% de los asesinatos se ha cometido en el domicilio de la víctima.

5.2 Método utilizado

Los asesinos **han matado de cerca** y con métodos **muy crueles**: el 25% ha usado arma blanca; el 16,67% le ha dado una paliza; el 16,67% la ha estrangulado; el 16,67% la ha asfixiado; y el 8,32% ha utilizado un objeto contundente. Un 16,67% de los feminicidas utilizó un arma de fuego.

6. **Ámbito rural/ámbito urbano**

En *términos relativos* han sido asesinadas más mujeres en el ámbito rural (8,05 por millón) que en el ámbito urbano (5,18 por millón).

7. **Otros datos**

- El mayor número de feminicidios se ha producido en el mes de septiembre.
- El 45,45% de los feminicidios se ha cometido en días festivos.
- El mayor número de feminicidios se ha producido en domingos.
- En el 57,14% de los casos en los que se conoce la hora del asesinato, éste se ha perpetrado de madrugada.

8. Cronología⁴

- **Caso número 7**
Fecha: 6 de marzo
Localización: Beneixida (Valencia)
Edad de la víctima: 65
Edad del agresor: 57
Tipo de relación: cónyuges
Método del asesinato: asfixiada

- **Caso número 9**
Fecha: 22 de marzo
Localización: Castellón
Edad de la víctima: 48
Edad del agresor: 56
Tipo de relación: cónyuges
Método del asesinato: estrangulada

- **Caso número 12**
Fecha: 18 de abril
Localización: Torreveja (Alicante)
Edad de la víctima: 66
Edad del agresor: 67
Tipo de relación: cónyuges
Método del asesinato: estrangulamiento

- **Caso número 17**
Fecha: 26 de mayo
Localización: Castellón
Edad de la víctima: 36
Edad del agresor: 35
Tipo de relación: convivientes
Método del asesinato: asfixiada

- **Caso número 20**
Fecha: 29 de mayo
Localización: Orihuela (Alicante)
Edad de la víctima: 20
Edad del agresor: 24
Tipo de relación: convivientes
Método del asesinato: arma blanca

- **Caso número 25**
Fecha: junio
Localización: Elche (Alicante)

⁴ El número que tiene cada caso en esta cronología corresponde a la numeración dada por el Centro Reina Sofía a los feminicidios ocurridos en España en 2008 (www.centroreinasofia.es).

Edad de la víctima: 34
Edad del agresor: 49
Tipo de relación: convivientes
Método del asesinato: arma blanca

- **Caso número 42**

Fecha: 6 de septiembre
Localización: Ondara (Alicante)
Edad de la víctima: 34
Edad del agresor: 44
Tipo de relación: cónyuges
Método del asesinato: arma blanca

- **Caso número 43**

Fecha: 7 de septiembre
Localización: Utiel (Valencia)
Edad de la víctima: 32
Edad del agresor: 39
Tipo de relación: cónyuges
Método del asesinato: arma de fuego

- **Caso número 46**

Fecha: 19 de septiembre
Localización: Valencia
Edad de la víctima: 16
Edad del agresor: 20
Tipo de relación: ex novios
Método del asesinato: fuerte golpe en la cabeza

- **Caso número 49**

Fecha: 4 de octubre
Localización: San Fulgencio (Alicante)
Edad de la víctima: 55
Edad del agresor: 72
Tipo de relación: cónyuges
Método del asesinato: arma de fuego

- **Caso número 50**

Fecha: 6 de octubre
Localización: Valencia
Edad de la víctima: 47
Edad del agresor: 42
Tipo de relación: ex novios
Método del asesinato: fue violada y golpeada

- **Caso número 58**
Fecha: 14 de diciembre
Localización: Catadau (Valencia)
Edad de la víctima: 80
Edad del agresor: 86
Tipo de relación: cónyuges
Método del asesinato: con un objeto contundente

9. Observaciones

1. Entre las víctimas están muy *sobrerrepresentadas* las mujeres extranjeras: en la Comunitat Valenciana, de cada diez mujeres mayores de 14 años empadronadas, **ocho** son españolas y **dos** son extranjeras. **Sin embargo, entre las mujeres asesinadas por sus parejas, seis son españolas y cuatro extranjeras.**

Esto significa que las mujeres extranjeras están sobrerrepresentadas un 150% entre las víctimas de asesinato a manos de la pareja o ex pareja.

Parece necesario que las Administraciones impulsen planes de choque destinados a frenar y erradicar esta situación, evitando cualquier actitud discriminatoria: éste es un grave problema de España, no de los inmigrantes.

2. La gran mayoría de los asesinos de pareja no se suicidan, son detenidos.
De cada diez personas que han asesinado a su pareja en España dos se suicidan y siete son detenidos por los Cuerpos y Fuerzas de Seguridad del Estado. En la Comunitat Valenciana, ocho son detenidos y uno se suicida.
Esa es la realidad. Sin embargo, el hecho de que, habitualmente, las noticias que se dan al respecto recojan el dato del suicidio del agresor y omitan, en cambio, el de su detención induce la falsa creencia de que se trata de asesinos que actúan bajo impulsos y que, luego, al tomar consciencia de su crimen, se arrepienten y se quitan la vida.
3. Juventud de las víctimas
Desde hace ya más de diez años, el Centro Reina Sofía ha venido avisando en sus informes periódicos sobre la extraordinaria juventud de las víctimas de asesinatos de género. No siempre sus cifras han encontrado la recepción adecuada.

Una vez más un informe del Centro Reina Sofía pone de manifiesto que la situación no ha mejorado: poniendo en relación el número de feminicidios de pareja con la población de mujeres por tramos de edad, es en el tramo comprendido entre los 15 y los 24 años donde se da una mayor prevalencia. En España, por millón de mujeres, más de cuatro jóvenes de edad comprendida entre los 15 y los 24 años han sido asesinadas por sus parejas o ex parejas en 2009. En la Comunitat Valenciana la situación es aún peor: no cuatro, sino siete jóvenes de edad comprendida entre los 15 y los 24 años han sido asesinadas por sus parejas o ex parejas en 2009.

Lo dicho debería hacer reflexionar, en especial, a quienes tienen en sus manos la facultad para introducir los cambios necesarios en la formación de nuestros jóvenes.

4. La madrugada del lunes en España y en la Comunitat Valenciana parecen ser los momentos de mayor riesgo para la vida de las mujeres que tienen o han tenido relaciones de pareja.

Centro Reina Sofía, Valencia, a 11 de enero de 2010.

Sumario de los feminicidios cometidos por la pareja en 2009 en la Comunitat Valenciana:

De cada diez asesinos de pareja:

- 3 tenían entre 35 y 44 años
- 5 eran españoles y 5 extranjeros
- 8 han sido detenidos
- 6 tenían antecedentes policiales
- 3 tenían antecedentes penales
- 2 tenían una orden de alejamiento de la víctima

De cada diez víctimas:

- 5 tenían entre 15 y 34 años
- 6 eran españolas y 3 de la Unión Europea
- 6 habían sufrido previamente malos tratos
- 8 perdieron la vida en su domicilio
- 5 fueron asesinadas en día festivo